

Z Serisi Kiosk



32" 43" 50"



Ürünün web sayfasını
görmek için
QR Kodu okutun

Projective Capacitive dokunmatik teknolojisine sahip Z Serisi Kiosk hassas dokunma hissi ve fonksiyonel özellikleri ve ile ön plana çıkıyor. SoC özelliğine sahip Samsung QMR serisi monitörlerle donatılan bu üründe ilave bir medya oynatıcı ya da bilgisayar olmaksızın dokunmatik kullanımına imkan sağlamaktadır. Böylece ilave maliyetlerden de kurtulmuş olursunuz. Üstelik MagicInfo yazılımı ile uzaktan içeriklerinizi güncelleyebilir ve cihazınızı kontrol edebilirsiniz.

	ZT3H32T	ZT3H43T	ZT3H50T	
TEKNİK ÖZELLİKLER				
MONİTÖR	Monitör	Samsung QM32R	Samsung QM43R	Samsung QM50R
	Panel	Edge-LED BLU LCD	Edge-LED BLU LCD	Edge-LED BLU LCD
	Ekran Ölçüsü	32" (Diyagonal)	43" (Diyagonal)	50" (Diyagonal)
	Aktif Alan (mm)	393x698	529x941	616x1096
	Çözünürlük	FHD (1920x1080)	UHD (3840x2160)	UHD (3840x2160)
	Parlaklık	400 cd/m ²	500 cd/m ²	500 cd/m ²
	Kontrastlık	5000:1	4000:1	4000:1
	Tepkime Süresi	8 Milisaniye	8 Milisaniye	8 Milisaniye
	Görüş Açısı (Y/D)	178 / 178	178 / 178	178 / 178
	Çalışma Sıcaklığı	0°C ~ 40°C	0°C ~ 40°C	0°C ~ 40°C
	Çalışma Saati	7/24	7/24	7/24
	Kullanım Ömrü	50.000 Saat	50.000 Saat	50.000 Saat
Hoparlör	10W + 10W	10W + 10W	10W + 10W	
MEDYA OYNATICI	İşlemci	Coretex A72 1.7GHz Quad-Core CPU		
	Grafik	Grafik Çözünürlüğü: 1920x1080 / Çıkış Çözünürlüğü: 3840x2160		
	Bellek	2.5GB LPDDR4 1.5GHz 64bit		
	Hafıza	8GB (3.88GB İşletim Sistemi, 4.12GB Kullanılabilir)		
	Ağ Bağlantıları	10/100M Kablolu Ağ, 2.4 G Kablosuz Ağ		
	İşletim Sistemi	Tizen 4.0 (VDLinux)		
Uygulama	MagicInfo S6 ve SSSP 6.0 Kullanıma Hazır			
ÖLÇÜLER	Kabin (GxYxD) (mm)	878x1385x610	1121x1385x757	1276x1394x767
	Stand (D) (mm)	505	505	505
	Ağırlık	55 kg	58 kg	68 kg
	Ambalaj (GxYxD) (mm)	942x1565x672	1222x1565x872	1400x1550x850
KABİN	Kabin Malzemesi	Hafifletilmiş Özel Tasarım Alüminyum ve Çelik Gövde Parçaları		
	Ön Yüzey	4 mm Güvenlikli Temperlenmiş Extra Clear Cam		
	Boya	Çizilmelere Karşı Daha Dayanıklı Elektrostatik Toz Boya		
	Sabitlenme	Standart Frenli Hareketli Tekerler - Kabin İçinde Zemine Bağlantı Delikleri		
GÜÇ	Dağıtım	Akım Korumalı 3 Girişli PDU (Güç Dağıtım Ünitesi)		
	Çalışma Voltajı	AC 110-240 V - 50/60 Hz	AC 110-240 V - 50/60 Hz	AC 110-240 V - 50/60 Hz
	Enerji Tüketimi	≤ 72 Watt	≤ 74 Watt	≤ 103 Watt
	Uyku Mod. Tüketim	≤ 1 Watt	≤ 1 Watt	≤ 1 Watt

Öne Çıkan Özellikler

- Alüminyum Ana Şasi
- Samsung Profesyonel Monitör
- MagicInfo İçerik Yönetim Yazılımı
- 10 Nokta Dokunmatikli Temperli Cam
- Opsiyonel Tekerlekli Ayak Seçeneği
- Servis ve Bakım İçin Kolay Erişim



Renk Kodu: SBB

Renk Kodu: BBB

Renk Kodu: WWW



Özellikler

● Standart ● Opsiyonel ● Özel Projelerde ● Uygulanamaz



Özel Renk



Kurumsal Logo



Zemine Montaj



Mafsallı Denge Ayakları




Frenli Tekerlekler



Fan Havalandırma



PCAP Dokunmatik



Dahili Medya Oynatıcı



Kablosuz Ağ



İçerik Yönetim Yazılımı



7/24 Çalışabilir



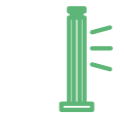
Ultra HD Çözünürlük



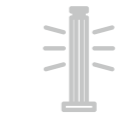
Duvara Montaj



Tavana Montaj



Single Sided



Double Sided